

MANUAL PARA ACESSO AS TELEAULAS DIRECIONADAS AOS ALUNOS DA REDE MUNICIPAL DE ENSINO

ACESSO ATRAVÉS DE CANAL ABERTO

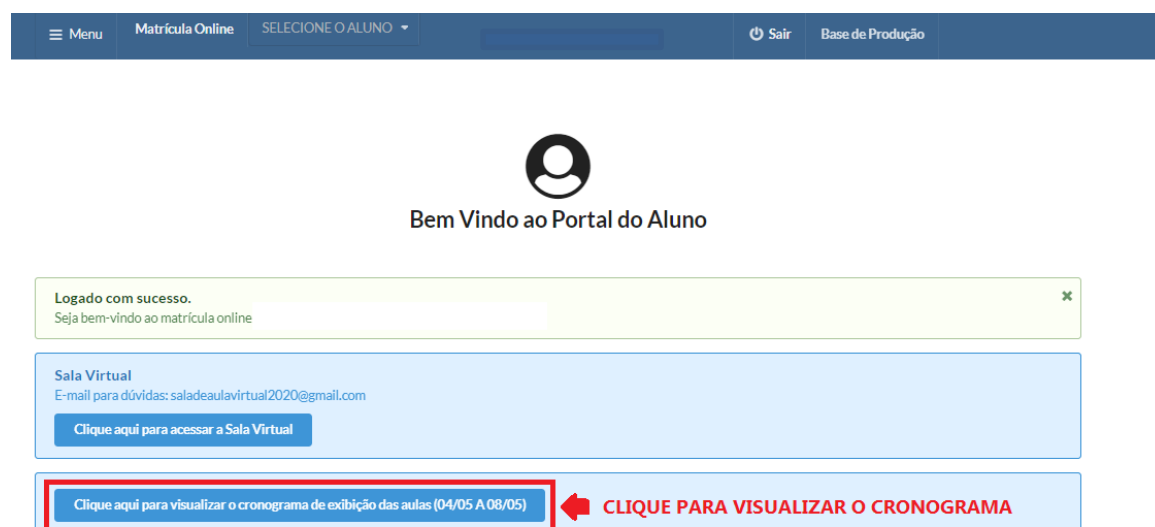
1. **COMO ASSISTIR?** O conteúdo será transmitido em três canais de TV aberta:



2. **CRONOGRAMA DAS AULAS:** O cronograma das aulas com horários de exibições e componente curricular pode ser acessado através do Portal do Aluno:

<https://prefeitura.cachoeiro.es.gov.br/educaci/portalaluno/login.php>

- No botão “**Clique aqui para visualizar o cronograma de exibição**”



Menu Matrícula Online SELECIONE O ALUNO Sair Base de Produção

Bem Vindo ao Portal do Aluno

Logado com sucesso.
Seja bem-vindo ao matrícula online

Sala Virtual
E-mail para dúvidas: saladeaulavirtual2020@gmail.com
Clique aqui para acessar a Sala Virtual

Clique aqui para visualizar o cronograma de exibição das aulas (04/05 A 08/05) ← CLIQUE PARA VISUALIZAR O CRONOGRAMA

3. **SINTONIZANDO OS CANAIS:** Para acessar os canais **8.2**, **8.3** e **8.4** é necessário atualizar os canais abertos do seu aparelho de televisão.

3.1 Os televisores, independentes de marca, têm processos parecidos na busca de novos canais.

3.2 Basta acessar o menu pelo controle remoto e procurar a opção que mais se assemelha à “busca de canais”. Conforme o aparelho, esta opção pode se chamar ‘busca/sintonia automática’, ‘programação de canais’ ou ‘sintonização de canais’.

3.3 Depois, é só clicar na opção e seguir as orientações da tela, até o final do processo.

SECRETARIA DE EDUCAÇÃO

4. TRANSMISSÃO DE CONTEÚDO POR CANAL: Os estudantes devem acompanhar as aulas em um dos três canais abertos da TV, nos horários estipulados.

CANAIS DE TV	MATUTINO 08h às 11:20h	VESPERTINO 13h às 16:20h
CANAL 8.2	6º ANO	8º ANO
CANAL 8.3	7º ANO	9º ANO
CANAL 8.4	1º ao 3º ANO	4º e 5º ANO

5. CASO O ESTUDANTE TENHA PERDIDO ALGUMA AULA:

5.1 Os horários das reprises na televisão estão disponíveis no Portal do Aluno:
<https://prefeitura.cachoeiro.es.gov.br/educaci/portalaluno/login.php>

- No botão “**Clique aqui para visualizar o cronograma de exibição**”



The screenshot shows the top navigation bar with links for 'Menu', 'Matrícula Online', 'SELECIONE O ALUNO', 'Sair', and 'Base de Produção'. Below the navigation bar is a user profile icon and the text 'Bem Vindo ao Portal do Aluno'. A green notification box states 'Logado com sucesso. Seja bem-vindo ao matrícula online'. Below this is a blue box for 'Sala Virtual' with an email address and a button 'Clique aqui para acessar a Sala Virtual'. At the bottom, a red-bordered box highlights a button 'Clique aqui para visualizar o cronograma de exibição das aulas (04/05 A 08/05)', with a red arrow pointing to the text 'CLIQUE PARA VISUALIZAR O CRONOGRAMA'.

5.2 O estudante que perder a transmissão da TV poderá acessar o conteúdo integral online em canal específico no Youtube, conforme link divulgado junto a programação.

6. REGISTRO DE DÚVIDAS: Em caso de dúvidas sobre acesso ao portal do aluno, acesso as atividades complementares e acesso as teleaulas, os estudantes e seus responsáveis podem entrar em contato através:

Email: saladeaulavirtual2020@gmail.com Formulário: <https://forms.gle/xJBKrTasNPtcFGpk6>

SECRETARIA DE EDUCAÇÃO

ACESSO ATRAVÉS DO YOUTUBE

1. COMO ACESSAR?

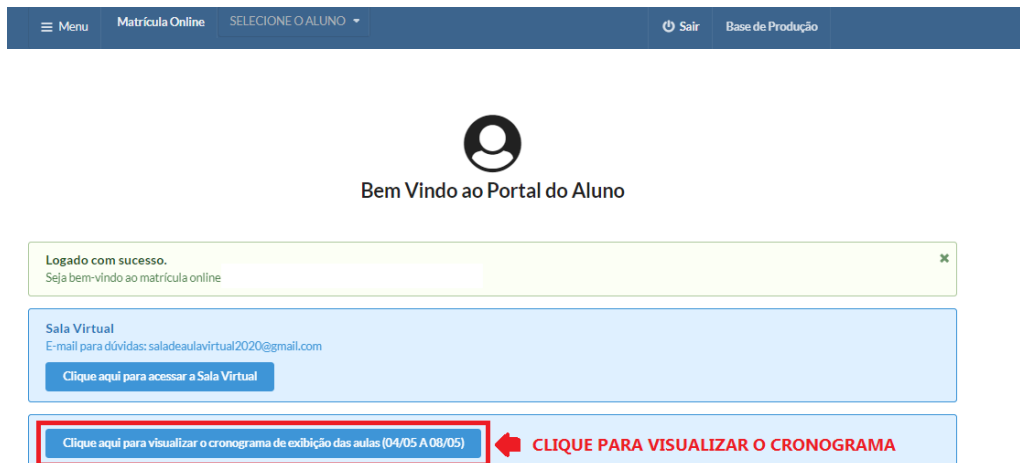
1º PASSO: Clique no link para acessar o Portal do Aluno e insira o CPF e senha do responsável:

- Link de acesso ao Portal:

<https://prefeitura.cachoeiro.es.gov.br/educaci/portaaluno/login.php>



2º PASSO: Após acessar o Portal do Aluno, clique no botão “Clique aqui para visualizar o cronograma de exibição das aulas” disponível na página inicial do Portal.



3º PASSO: Você conseguirá visualizar o arquivo com o cronograma de exibição das aulas daquela semana para todos os anos/séries. Dessa forma, procure o ano/série e o componente desejado e clique na opção “Clique para abrir” (Certifique-se de na clicar na opção “Clique para abrir” que esteja em frente à aula que deseja assistir para visualizar a aula correta.)

SECRETARIA DE EDUCAÇÃO

esco
LAR Atividade Pedagógica Não Presencial

GOVERNO DO ESTADO DO ESPÍRITO SANTO
Secretaria de Educação

ORGANIZAÇÃO DA VIDA ESCOLAR NAS ATIVIDADES NÃO PRESENCIAIS NO ESPÍRITO SANTO

CRONOGRAMA DE EXIBIÇÃO - 4ª SEMANA (04/05 A 08/05)

Programação Canal 8.2
Transmissão do dia: SEGUNDA-FEIRA - 04/05

Turno	Série	Aula	Código	Componente	Conteúdo	Link
Manhã	EF 6º ANO	1ª	7.1	L. Portuguesa	Polissemia: Os diversos sentidos das palavras. Polissemia: Os diversos sentidos das palavras.	Clique para abrir
		2ª	7.1	História	Mesopotâmia.	Clique para abrir
		3ª	14.1	Geografia	Atmosfera: Tempo e Clima.	Clique para abrir
	EJA 5ª ETAPA 2º SEG	4ª	4.1	Arte	Diversas técnicas de desenho.	Clique para abrir
		5ª	15.1	Matemática	Mínimo múltiplo comum. Definição; Como calcular MMC de dois ou mais números pela decomposição de fatores primos.	Clique para abrir
		6ª	12.2	Ciências	Movimento Uniforme.	Clique para abrir
Tarde	EF 8º Ano	1ª	6.2	L. Portuguesa	Ortografia. Emprego dos porquês.	Clique para abrir
		2ª	5.1	História	Revolução Industrial.	Clique para abrir
		3ª	13.1	Geografia	África: Aspectos Gerais I.	Clique para abrir
	EJA 7ª ETAPA 2º SEG	4ª	14.2	Matemática	Sistema de equações do 1º grau. Aplicar um método de substituição para calcular os valores desconhecidos das equações.	Clique para abrir
		5ª	13.1	Ciências	Movimento Uniformemente Variado Aceleração.	Clique para abrir
		6ª	6.1	L. Inglesa	Introducing yourself.	Clique para abrir

CLIQUE NA OPÇÃO "CLIQUE PARA ABRIR" EM FRENTE A AULA QUE DESEJA ASSISTIR

- Após clicar você será redirecionado para a página no YouTube em que será possível assistir a vídeoaula.

ACESSO ATRAVÉS DO SITE


1. AS AULAS TAMBÉM PODEM SER ACESSADAS ATRAVÉS DO SITE:

<https://www.simnoticias.com.br/>

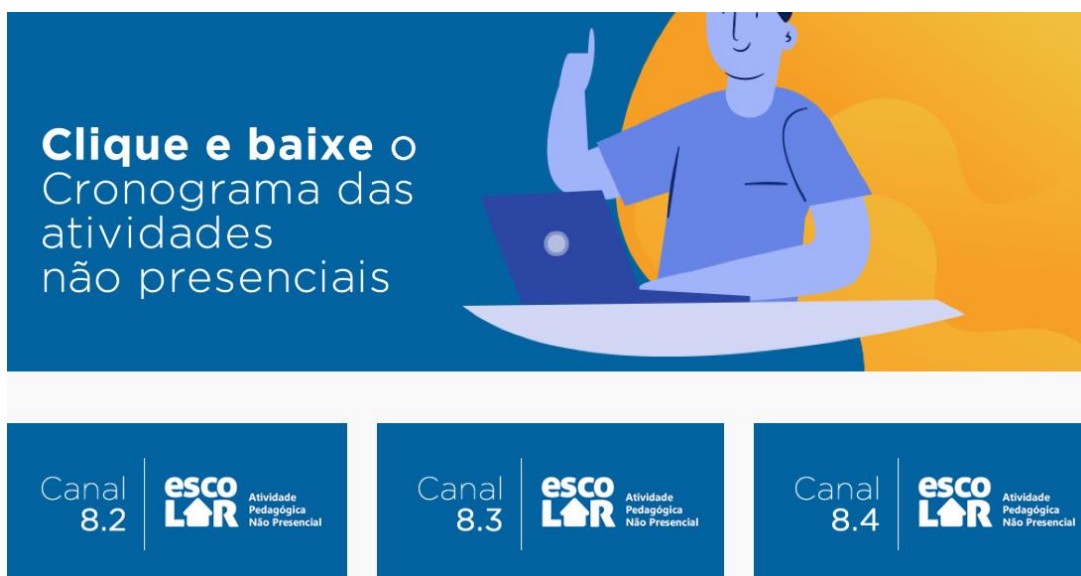
2. COMO ACESSAR? Para acessar, basta clicar no link acima e após, no banner "Assista Online":

SECRETARIA DE EDUCAÇÃO

Rua Moreira, 235 • Independência
Cachoeiro de Itapemirim • ES • Cep 29.306-320
Tel.: 28 3155 - 5249
www.cachoeiro.es.gov.br



3. SELECIONAR O CANAL: Selecione o canal de acordo com a turma corresponde, conforme cronograma 4. do manual e assim o estudante será direcionado a aula.



Clique e baixe o
Cronograma das
atividades
não presenciais

Canal 8.2 | esco LAR Atividade Pedagógica Não Presencial

Canal 8.3 | esco LAR Atividade Pedagógica Não Presencial

Canal 8.4 | esco LAR Atividade Pedagógica Não Presencial

SECRETARIA DE EDUCAÇÃO